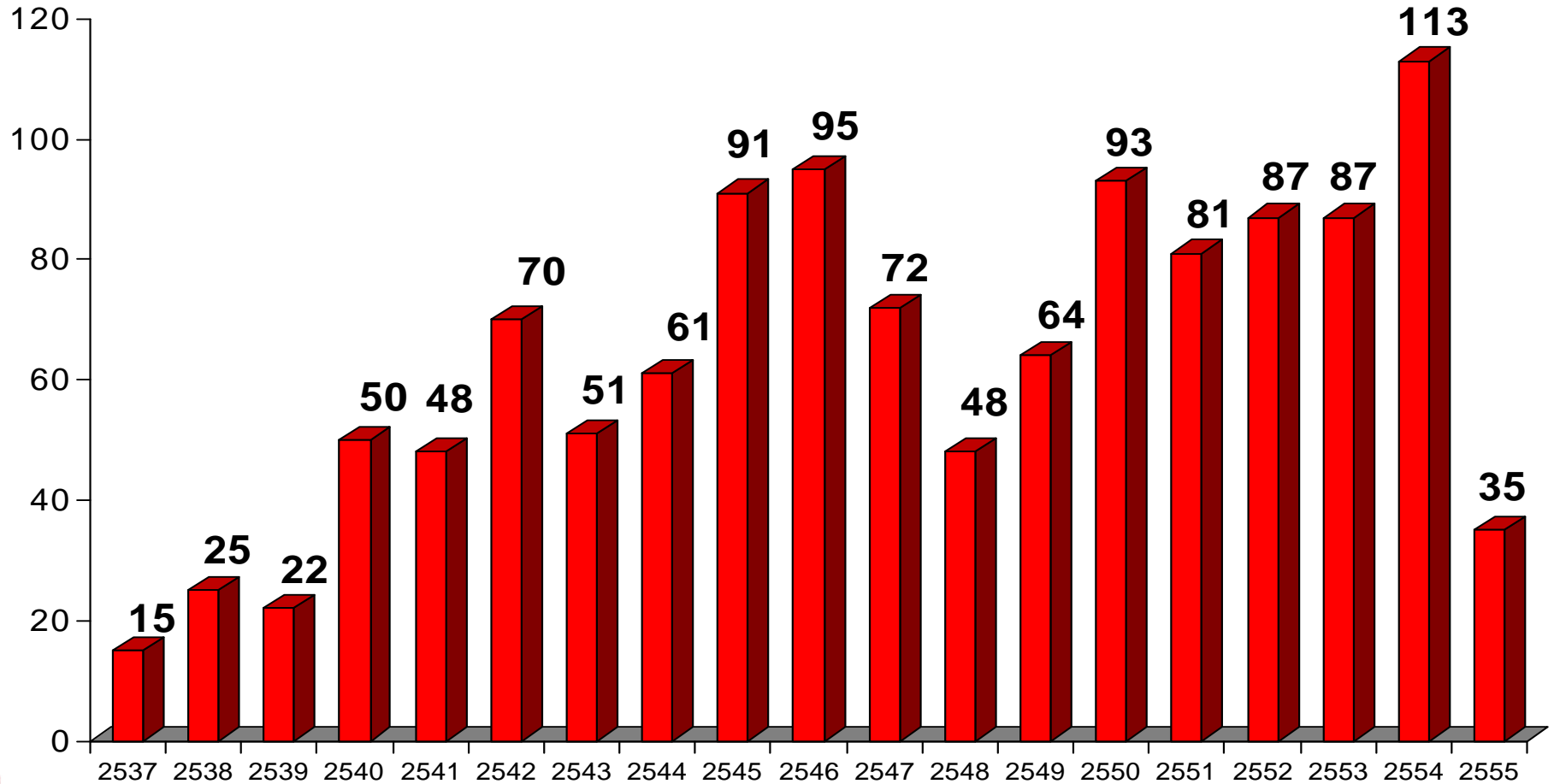


# แผนภูมิแสดงจำนวนผู้บริจาคอวัยวะ (Deceased donor) ตั้งแต่ 1 กุมภาพันธ์ 2537 – 30 เมษายน 2555

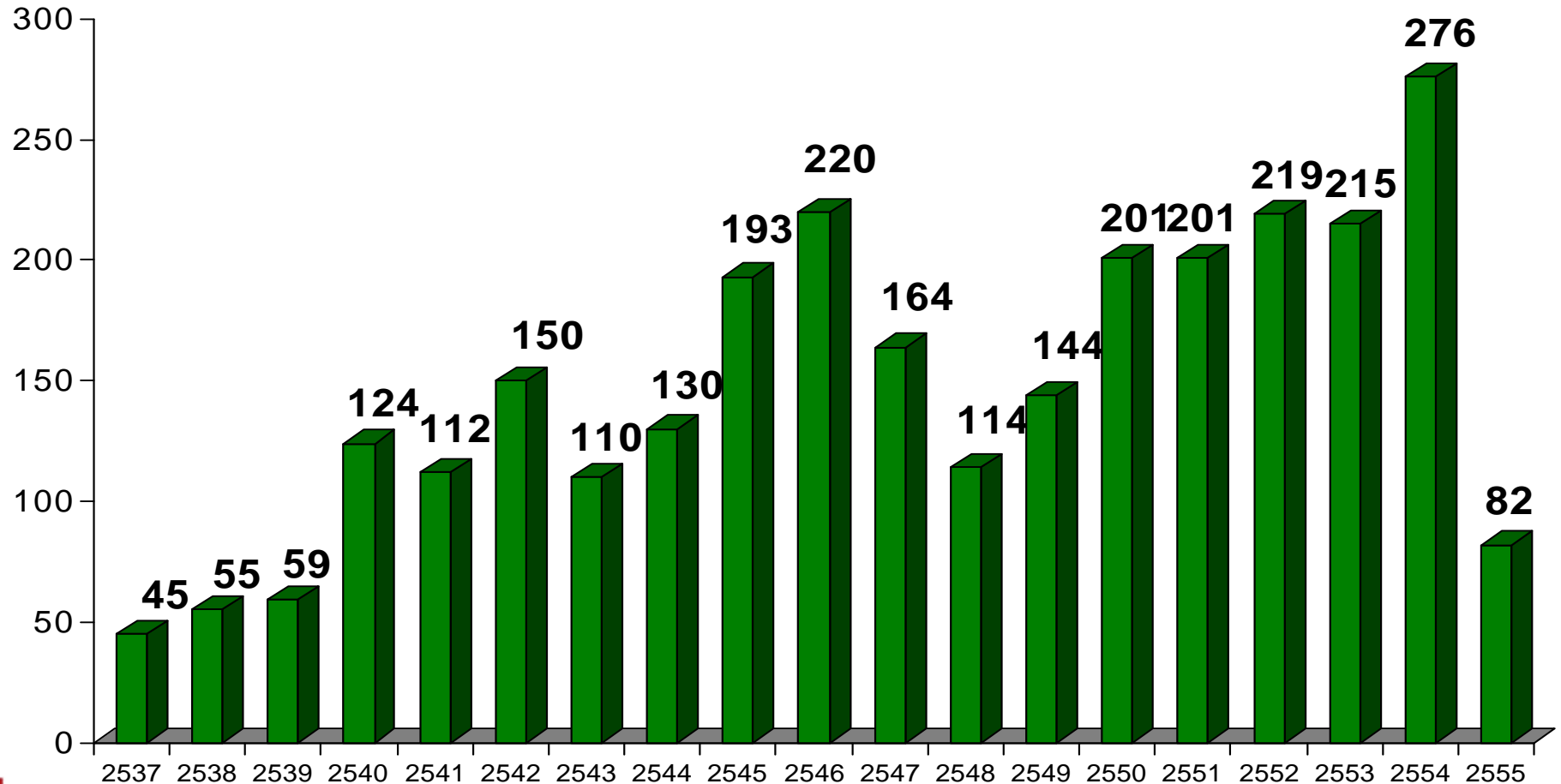
จำนวน



พ.ศ.

# แผนภูมิแสดงจำนวนผู้ที่ได้รับการปลูกถ่ายอวัยวะ ตั้งแต่ 1 กุมภาพันธ์ 2537 – 30 เมษายน 2555

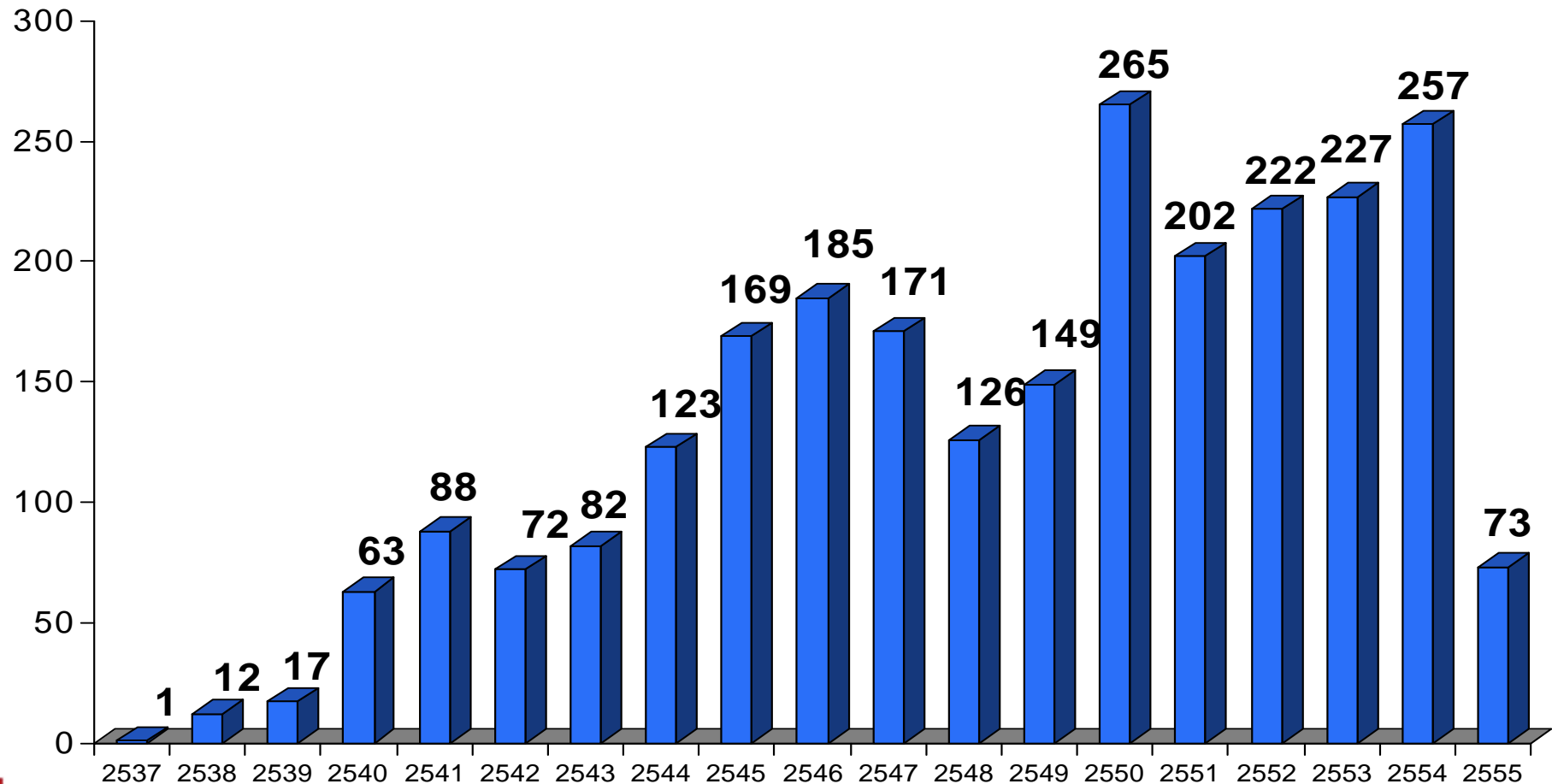
จำนวน



พ.ศ.

# แผนภูมิแสดงจำนวนเนื้อเยื่อที่ได้รับบริจาค ตั้งแต่ 1 กุมภาพันธ์ 2537 – 30 เมษายน 2555

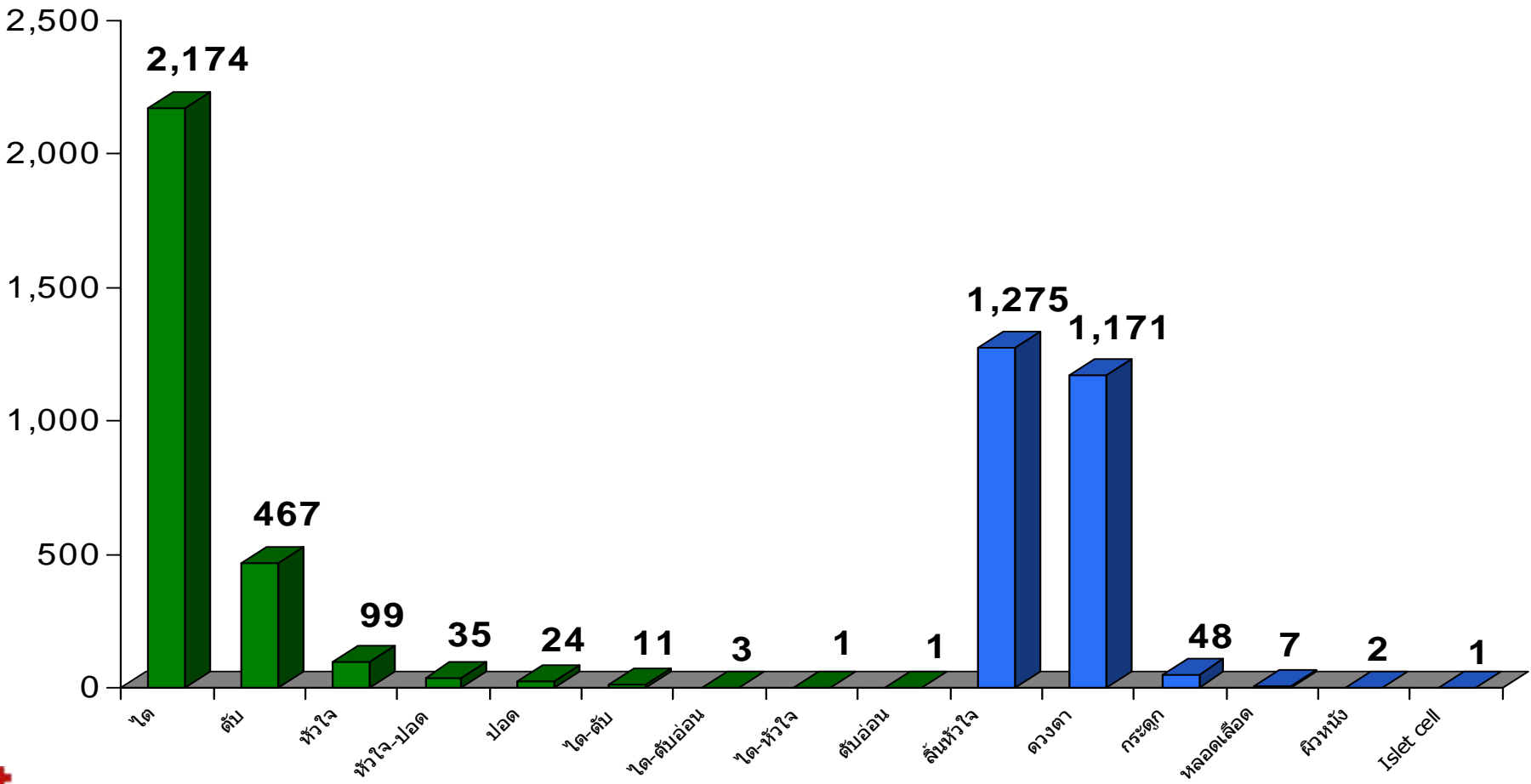
จำนวน



พ.ศ.

# แผนภูมิแสดงจำนวนผู้ที่ได้รับการปลูกถ่ายอวัยวะและเนื้อเยื่อ จำแนกตามอวัยวะ ตั้งแต่ 1 กุมภาพันธ์ 2537 – 30 เมษายน 2555

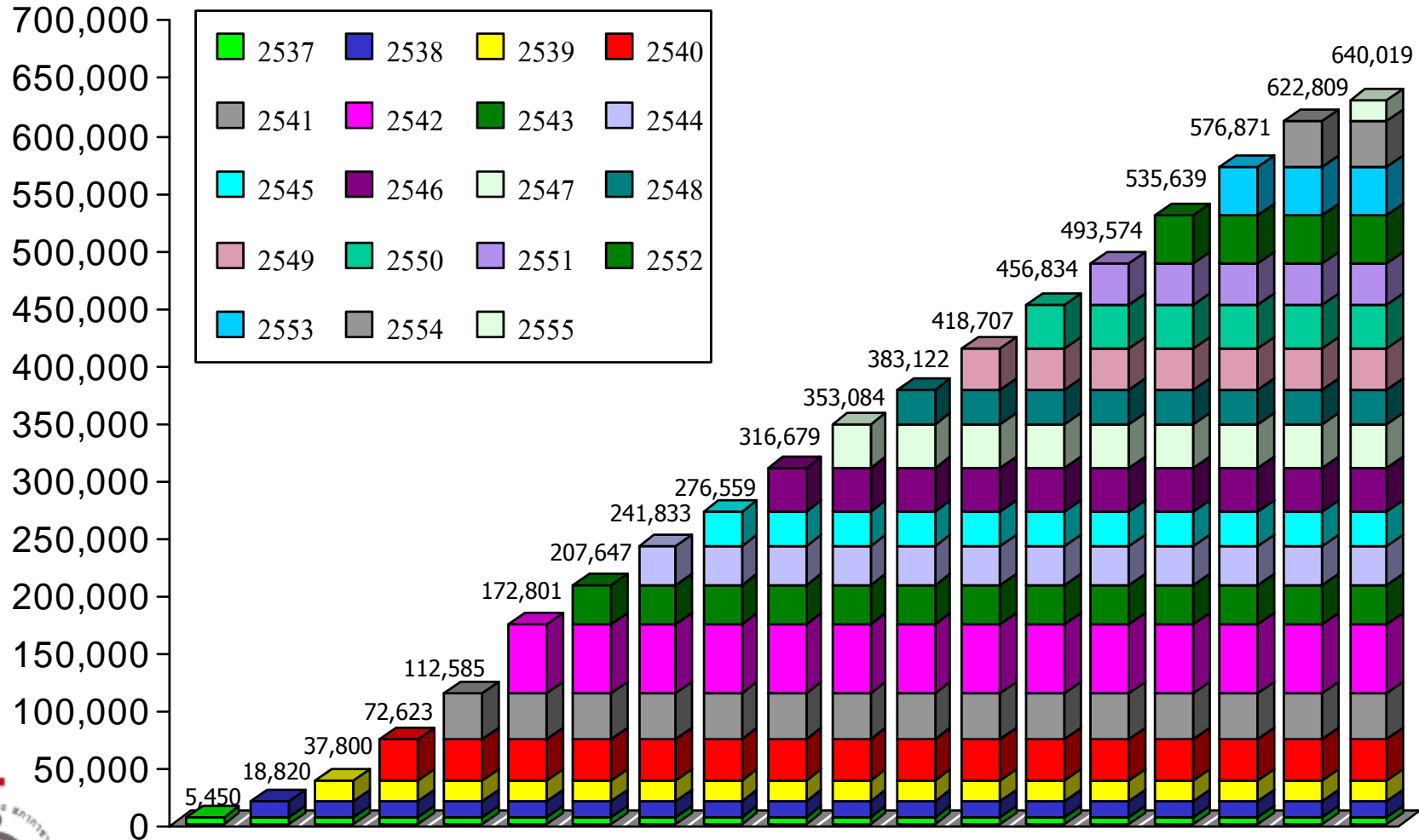
จำนวน



อวัยวะ

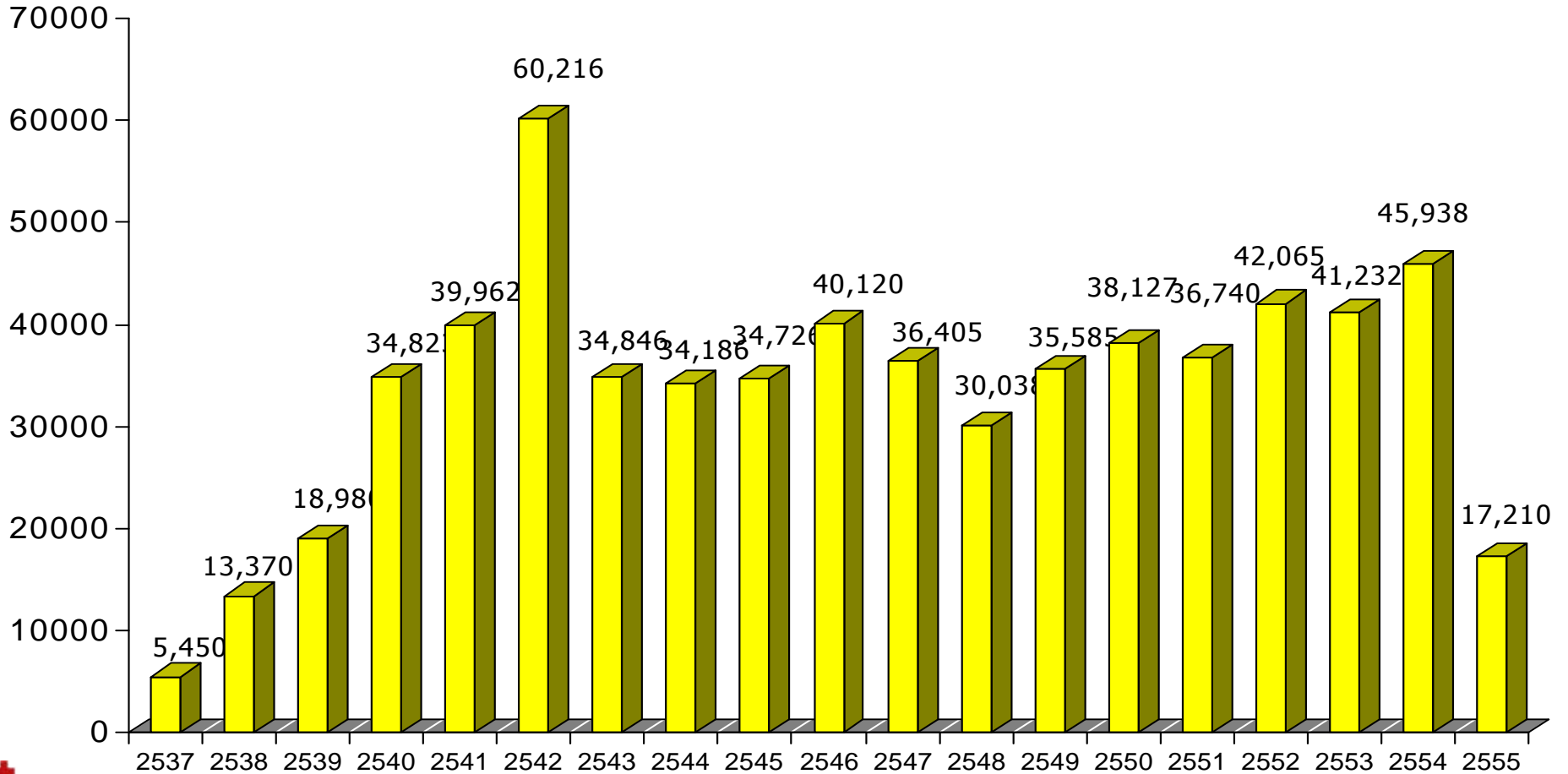
# แผนภูมิแสดงจำนวนผู้แสดงความจำนงบริจาคอวัยวะ ตั้งแต่ 1 กุมภาพันธ์ 2537 – 30 เมษายน 2555

จำนวน



# แผนภูมิแสดงจำนวนผู้แสดงความจำนงบริจาคอวัยวะ ตั้งแต่ 1 กุมภาพันธ์ 2537 - 30 เมษายน 2555

จำนวน



พ.ศ.

**ตารางแสดงจำนวนผู้ลงทะเบียนรอรับอวัยวะกับศูนย์รับบริจาคอวัยวะสภากาชาดไทย  
ณ วันที่ 30 เมษายน 2555**

<b>อวัยวะ</b>	<b>จำนวน (ราย)</b>
ไต	2,957
หัวใจ	16
หัวใจ-ปอด	21
ปอด	3
ตับ	230
ตับอ่อน	1
ไต-ตับ	6
ไต-ตับอ่อน	7
<b>รวม</b>	<b>3,241</b>



# แผนภูมิเปรียบเทียบ

## ผู้รออวัยวะ ผู้บริจาคอวัยวะ และผู้ที่ได้รับการปลูกถ่ายอวัยวะ (ทุกอวัยวะ) ตั้งแต่ 1 มกราคม 2546 - 30 เมษายน 2555

จำนวน

